

- As escadas comuns (ECM) devem ter degraus, patamares e estrutura com resistência ao fogo por 2 horas;
- Durante o funcionamento as portas de saída de emergência deverão permanecer abertas;

- Recintos sem aclaramento natural ou artificial suficiente para permitir acúmulo de energia no elemento fotoluminescente das sinalizações de saída devem utilizar placa luminosa.

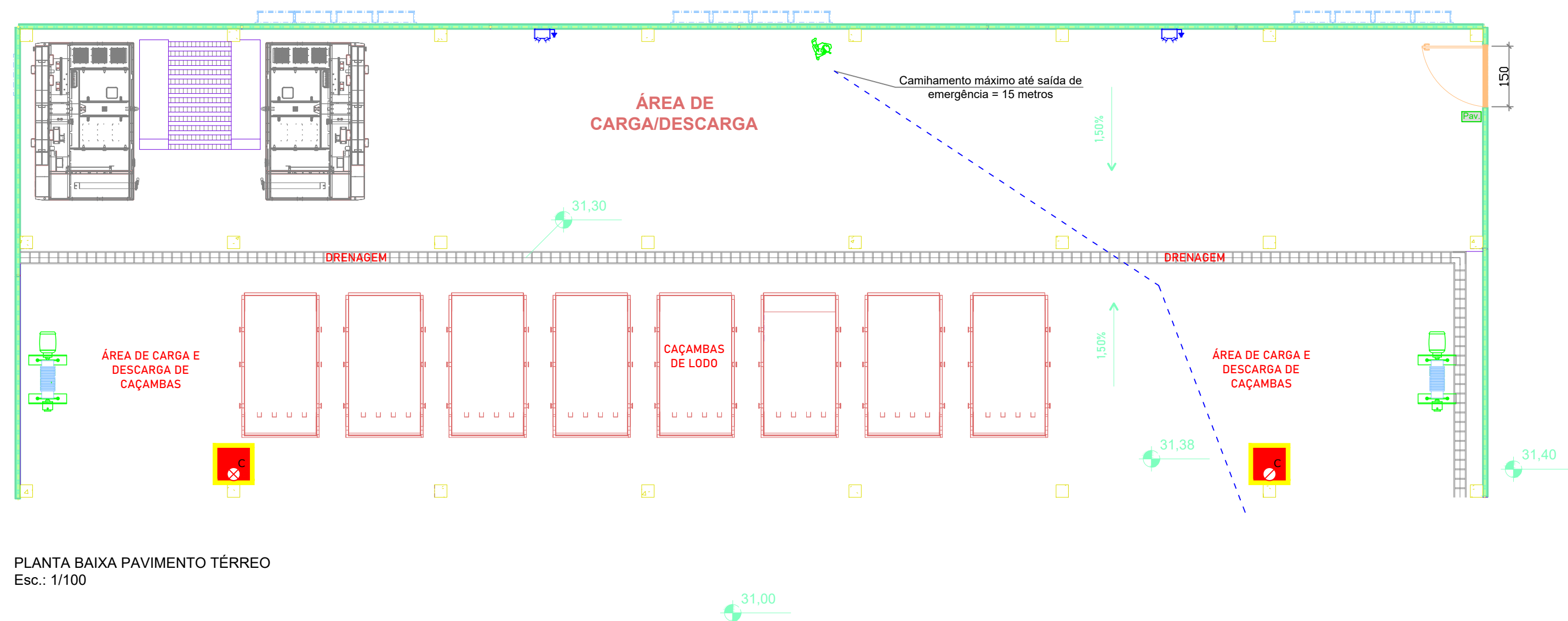
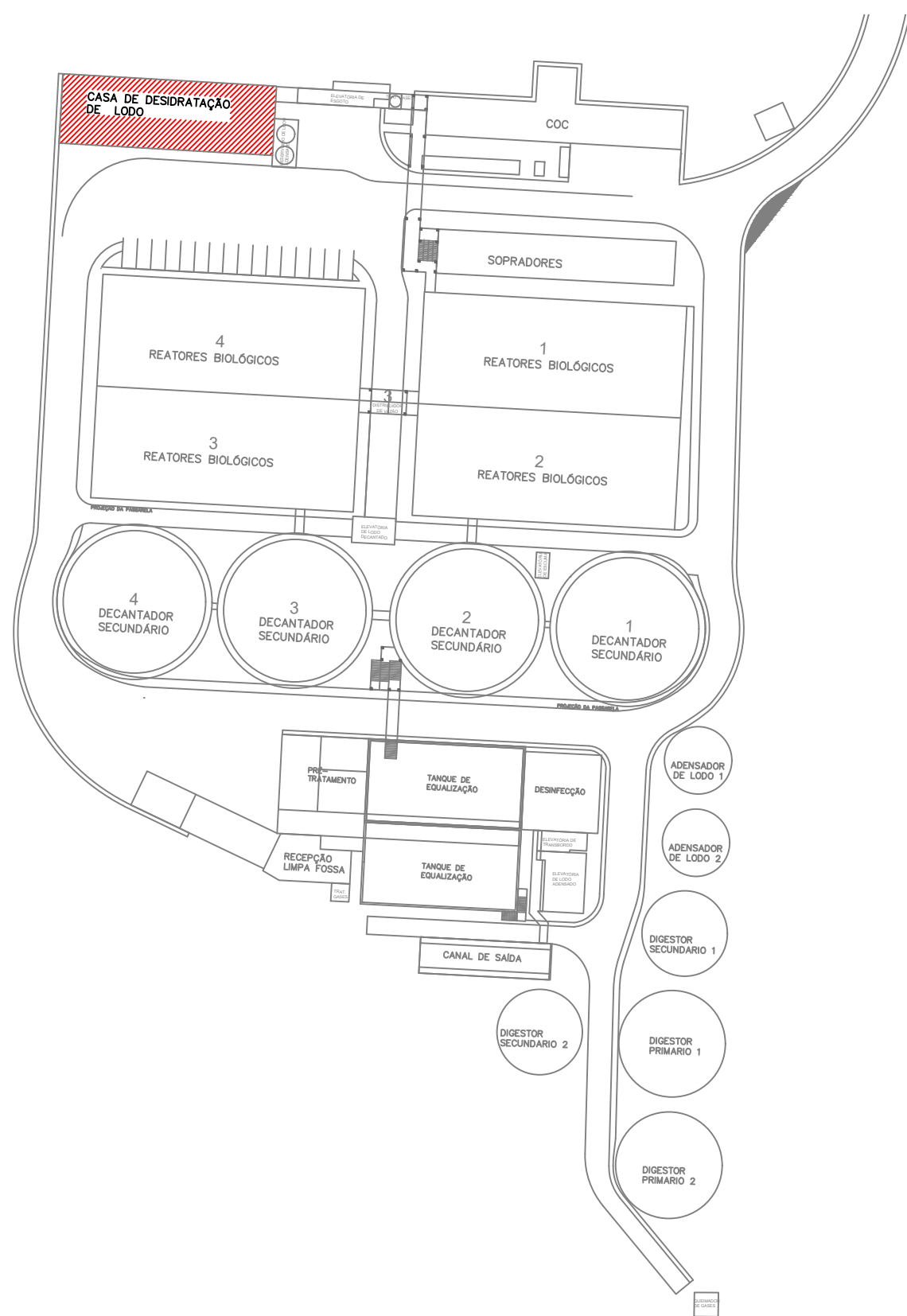
- A estrutura da edificação está de acordo com Anexo B da IN14.

- Os materiais de decoração e revestimento deverão estar de acordo com a IN18/DAT/CBMSC;

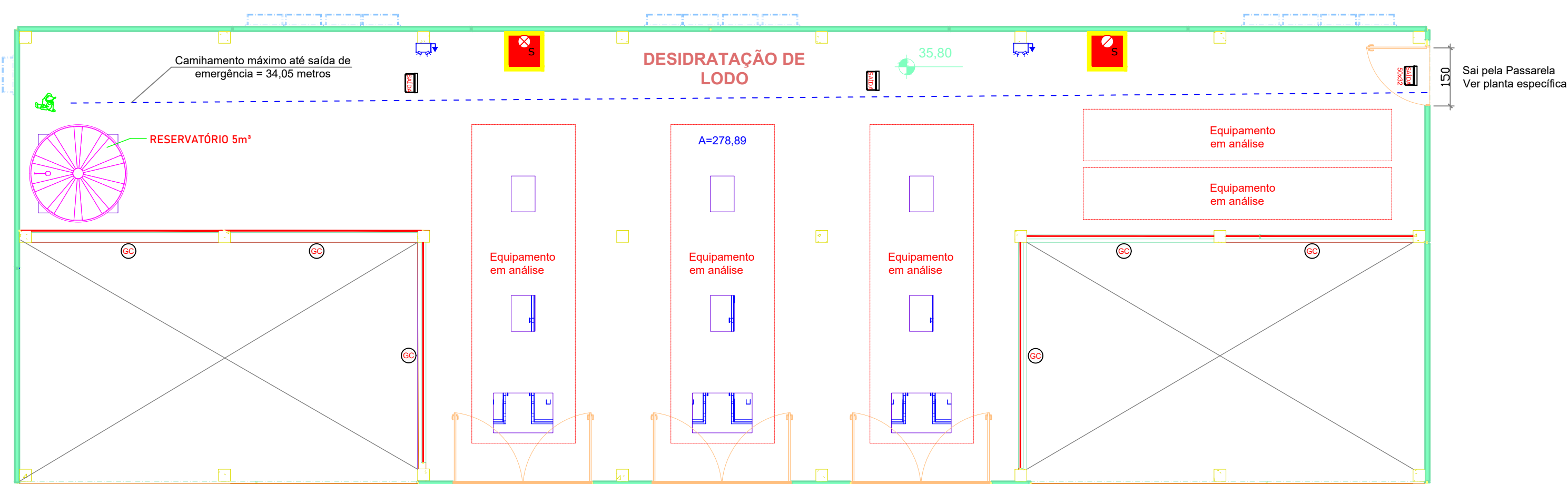
- O projeto atende as exigências da IN19/DAT/CBMS - Instalações Elétricas de Baixa Tensão.
- Nas edificações novas, recentes e existentes devem ser realizadas manutenções preventivas e corretivas conforme item 8 da NBR 5410 de acordo com a seguinte periodicidade:

A cada 15 anos para as ocupações do grupo D e I1;

- A Brigada de incêndio deverá estar de acordo com a IN-28, o seu dimensionamento será cobrado na vistoria de funcionamento.



PLANTA BAIXA PAVIMENTO TÉRRECO  
Esc.: 1/100



PLANTA BAIXA PRIMEIRO PAVIMENTO  
Esc.: 1/100

[illegible]


EMPRESA RESPONSÁVEL PELA ELABORAÇÃO DO PROJETO PREVENTIVO CONTRA INCÊNDIO



























RESPONSÁVEL TÉCNICO

\_\_\_\_\_  
CLEITON ALBERTO BERNARDES  
ENGENHEIRO CIVIL  
CREA - SC n.º 130.294/8

**ENGOLO ASSASSORIA & ENGENHARIA**  
Rua: Amazonas nº2880, Sala 04 - Garcia - Blumenau - SC  
Tel: (47)3268-0090 / 9 8421-9137  
PROJETO PREVENTIVO CONTRA INCÊNDIO

|   |  |                      |                           |                  |
|---|--|----------------------|---------------------------|------------------|
|    | <h1>SERVIÇO AUTÔNOMO MUNICIPAL DE ÁGUA E ESGOTO</h1> |                      |                           |                  |
|   | <h2>SISTEMA DE TRATAMENTO DE ESGOTO</h2>             |                      |                           |                  |
|   | <h3>JARAGUÁ DO SUL/SC</h3>                           |                      |                           |                  |
| <p>ELABORAÇÃO DO PROJETO BÁSICO DE ENGENHARIA PARA EXECUÇÃO DA ESTAÇÃO DE TRATAMENTO DE ESGOTO DO BAIRRO CENTENÁRIO NO MUNICÍPIO DE JARAGUÁ DO SUL/SC</p> |  |                      |                           |                  |
| <h2>ETE CENTENÁRIO</h2>   |  |                      |                           |                  |
| <h2>CASA DE DESIDRATAÇÃO DE LODO</h2>   |  |                      |                           |                  |
| <h2>PLANTA BAIXA TÉRREO E SEGUNDO PAVIMENTO</h2>  |  |                      |                           |                  |
| PROJETO<br>ENGº FERNANDO DOS REIS   | VISTOS   | DESENHO<br>J.P.VILFA | DATA PROJETO<br>MAIO/2023 | FOLHA Nº<br><br> |
| ESCALA<br>1:500   | TOPOGRAFIA   |                      | DATA TOPOGRAFIA           | PPC104           |

| Simbologia/Lenda:   |   |   |   |
|---|---|---|---|
|  | Luminária de emergência bloco autônomo 3 lux em locais planos e 5lux em locais com desníveis.<br>(Tipo Faretetes) - Ver prancha de detalhes |  | Extintor de Incêndio - Pó Químico Seco (POS - 20-B-C) 4Kg - com sinalização de parede |
|  | Sinalização de emergência luminosa  |  | Extintor de Incêndio - Dióxido de Carbono (CO2 - 5-B-C) 4kg com sinalização de parede |
|  | Detalhe na prancha de detalhes  |  | Ver prancha de detalhes   |
|  | Sinalização de emergência tipo Bloco Autônomo Tamanho 25x16cm com seta indicando direção  |  | Demarcação de Piso para Extintores  |
|  | Detalhe na prancha de detalhes  |  | Ver prancha de detalhes   |
|  | Sinalização de emergência luminosa  |  | Indicação de pessoa na edificação   |
|  | Tipo bloco autônomo 25x16cm   |  |   |
|  | Detalhe na prancha de detalhes  |  |   |
|  | Placa de indicação de pavimento.  |  | Caminhamento máximo até a saída de emergência   |
|  | Ver prancha de detalhes   |  |   |
|  | Guarda Corpo altura mínima: 110cm   |  | Indicação de Cota de Nível  |
|  | Ver prancha de detalhes   |  |   |